

# รายงานการประชุมโครงการอบรมให้ความรู้อาสาสมัครสาธารณสุขประจำหมู่บ้าน (อสม.)

## ในการดำเนินงานคัดกรองสุขภาพผู้สูงอายุในชุมชนโดยใช้แอปพลิเคชัน Smart อสม.

วันที่ ๒๕-๒๗ มกราคม ๒๕๖๖

ณ ห้องประชุม รพ.สต.ในพื้นที่อำเภอขานูมาน

เริ่มประชุม เวลา ๐๘.๓๐ น.

ระเบียบวาระที่ ๑ ประธานแจ้งให้ทราบ

### ๑.๑ ที่มาและความสำคัญของโครงการ

ในโอกาสปีใหม่ ๒๕๖๖ กระทรวงสาธารณสุขได้มอบนโยบายให้ดำเนินการ โครงการของขวัญปีใหม่ สำหรับอายุ ขึ้นโดยกรมการแพทย์ได้รับมอบหมายให้เป็นหน่วยงานร่วมกับกองบริหารการสาธารณสุขและโรงพยาบาลในสังกัดสำนักงานปลัดกระทรวงสาธารณสุข รับผิดชอบด้านการดูแลรักษา เมื่อผู้สูงอายุได้รับการประเมินว่ามีความเสี่ยงในกลุ่มอาการสูงอายุหรือโรคที่เป็นปัญหาสำคัญ ได้รับการส่งต่อเข้ารับการดูแลรักษาที่คลินิกผู้สูงอายุในโรงพยาบาลทุกระดับ กรมสนับสนุนบริการสุขภาพจึงได้พัฒนาระบบการคัดกรองผู้สูงอายุในชุมชนผ่าน แอปพลิเคชัน Smart อสม. เป็นของขวัญปีใหม่ ๒๕๖๖

### ๑.๒ การใช้แอปพลิเคชัน Smart อสม.

**เมนูหลักของแอปพลิเคชัน**

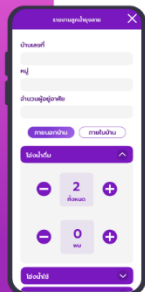
- รายงานสุขภาพผู้สูงอายุ
- ลงทะเบียนผู้สูงอายุ
- คัดกรองและให้ความรู้วัคซีน Covid-19
- ติดตามผลการฉีดวัคซีน Covid-19

**คัดกรองและให้ความรู้วัคซีน Covid-19**

- เลือกเมนู "คัดกรองวัคซีน Covid-19"
- เลือกปุ่มเพื่อรายชื่อคัดกรอง
- กรอกข้อมูลส่วนตัวและกดส่งไป
- บันทึกข้อมูลโรคประจำตัวและข้อมูลคัดกรองความเสี่ยง
- กด "บันทึก"

Smart อสม.

### รายงานลูกน้ำยุงลาย



- 1 เลือกเมนู "รายงานลูกน้ำยุงลาย"
- 2 กรอกรายละเอียดบ้านเลขที่ / หมู่บ้าน / จำนวนผู้อยู่อาศัย
- 3 บันทึกข้อมูลจำนวนด้วยการกดปุ่ม **+** **-**
- 4 กด **บันทึก** เพื่อส่งรายงาน

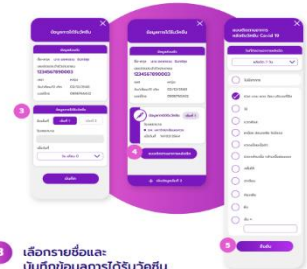


### การติดตามอาการหลังฉีดวัคซีน

- 1 เลือกเมนู "ติดตามอาการหลังฉีดวัคซีน"
- 2 เลือกปุ่ม "รายชื่อติดตามอาการหลังรับวัคซีน"



รายชื่ออาการที่กรอกเมื่อวันที่  
และจากปุ่มเพิ่มรายชื่อติดตามอาการ



- 3 เลือกรายชื่อและบันทึกข้อมูลการได้รับวัคซีน
- 4 หลังจากบันทึกเลือก "แบบติดตามอาการหลังฉีด" เพื่อทำแบบประเมิน
- 5 กดยืนยัน



### การเพิ่มรายชื่อติดตามอาการหลังฉีดวัคซีน

- 1 เลือกเมนู "ติดตามอาการหลังฉีดวัคซีน"
- 2 เลือกปุ่ม "เพิ่มรายชื่อติดตามอาการ"

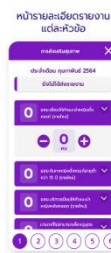


- 3 ค้นหาข้อมูลประชาชนโดยใช้เลขบัตรประชาชนหรือเลขบัตรประชาชนหรือเลข QR Code
- 4 เพิ่มรายละเอียด
- 5 กดบันทึกติดตาม



### รายงานออส. 1

#### หัวข้อรายงานออส. 1

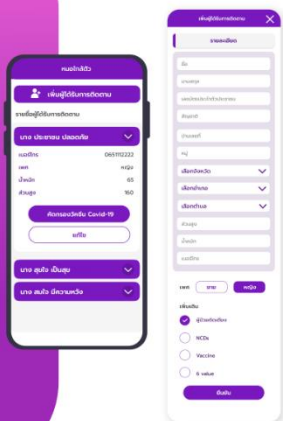


นำรายละเอียดรายงาน  
แต่ละหัวข้อ

- 1 เลือกเมนู "รายงานออส.1"
- 2 เลือกหัวข้อรายงานที่ต้องการ
- 3 บันทึกข้อมูลด้วยการกดปุ่ม **+** **-**
- 4 เลือกหัวข้อรายงานที่ต้องการเลือกหมายเลขจากแถบด้านล่าง
- 5 แถบตัวเลขด้านล่างกดปุ่ม **1** เพื่อตรวจสอบรายละเอียดและส่งรายงาน



### การเพิ่มผู้ป่วยติดตาม



- 1 เลือกเมนู "หมอใกล้ตัว"
- 2 เลือกปุ่ม "เพิ่มผู้ได้รับการติดตาม"
- 3 กรอกรายละเอียด
- 4 กด "ยืนยัน"



### เมนูอื่น ๆ



ข้อมูลส่วนตัวและประวัติรับวัคซีน



ข้อมูลการฉีดวัคซีนของออส. 1



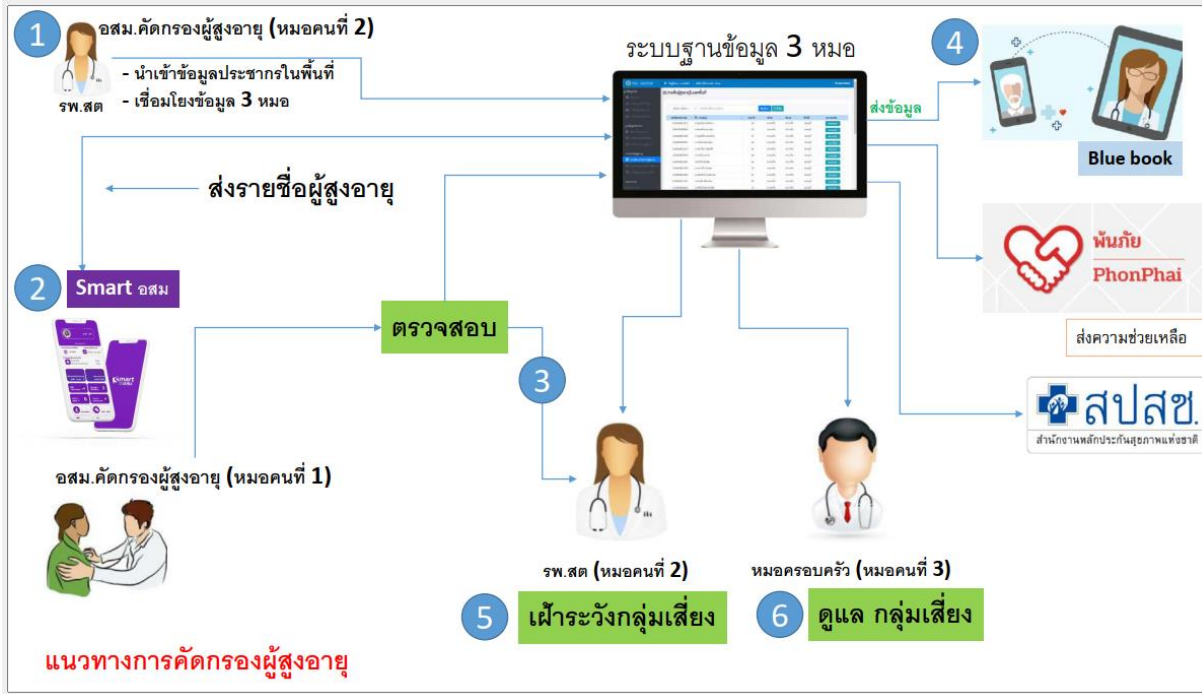
รวบรวมดีไอความรู้อื่น ๆ



สอบถามปัญหาการใช้งานของแอปพลิเคชันได้ที่ Line OA Smart OAS



### ๑.๓ การใช้แอปพลิเคชัน Smart อสม. ในการคัดกรองสุขภาพผู้สูงอายุ



### บทบาท รพ.สต. ในการนำเข้าข้อมูลประชากรและเชื่อมโยงข้อมูล 3 หมอ

เชื่อมโยงข้อมูล 3 หมอ

เลขที่ประชาชน	ชื่อ-นามสกุล	อายุ (ปี)	เพศ	ตำบล	เขต	เขตพ.ม.	ดูประวัติ
001001000001	นางสมใจ สุขแก้ว	83	ชาย/หญิง	บางโพธิ์	นนทบุรี	นนทบุรี	ดูประวัติ
010100020001	นางสาวใจดี สมใจ	66	ชาย/หญิง	บางโพธิ์	นนทบุรี	นนทบุรี	ดูประวัติ
340100040001	นางสาวสมใจ สุขใจ	78	ชาย/หญิง	บางโพธิ์	นนทบุรี	นนทบุรี	ดูประวัติ
311000030001	นางสาวสมใจ สุขใจ	66	ชาย/หญิง	บางโพธิ์	นนทบุรี	นนทบุรี	ดูประวัติ
311000030002	นางสาวสมใจ สุขใจ	60	ชาย/หญิง	บางโพธิ์	นนทบุรี	นนทบุรี	ดูประวัติ
311000030003	นางสาวสมใจ สุขใจ	61	ชาย/หญิง	บางโพธิ์	นนทบุรี	นนทบุรี	ดูประวัติ
311000030004	นางสาวสมใจ สุขใจ	63	ชาย/หญิง	บางโพธิ์	นนทบุรี	นนทบุรี	ดูประวัติ
311000030005	นางสาวสมใจ สุขใจ	62	ชาย/หญิง	บางโพธิ์	นนทบุรี	นนทบุรี	ดูประวัติ
311000030006	นางสาวสมใจ สุขใจ	62	ชาย/หญิง	บางโพธิ์	นนทบุรี	นนทบุรี	ดูประวัติ
340100040001	นางสาวสมใจ สุขใจ	69	ชาย/หญิง	บางโพธิ์	นนทบุรี	นนทบุรี	ดูประวัติ
340100040002	นางสาวสมใจ สุขใจ	87	ชาย/หญิง	บางโพธิ์	นนทบุรี	นนทบุรี	ดูประวัติ
330000000001	นางสาวสมใจ สุขใจ	61	ชาย/หญิง	บางโพธิ์	นนทบุรี	นนทบุรี	ดูประวัติ
340100040003	นางสาวสมใจ สุขใจ	68	ชาย/หญิง	บางโพธิ์	นนทบุรี	นนทบุรี	ดูประวัติ
311000030007	นางสาวสมใจ สุขใจ	61	ชาย/หญิง	บางโพธิ์	นนทบุรี	นนทบุรี	ดูประวัติ

แบบประเมินผู้สูงอายุ สำหรับ รพ.สต.

## สำหรับหมอคนที่ ๑ (อสม.)



๑. ระบบดึงรายชื่อผู้สูงอายุในเขตพื้นที่
๒. คลิกลูกศรการประเมิน (ปุ่มสีน้ำเงิน) หากประเมินสำเร็จ และหมอคนที่ ๒ อนุมัติ ระบบจะเปลี่ยนสถานะปุ่มเป็นเขียวพร้อม (ปุ่มสีเขียว)



๑. ระบบจะแจ้งจำนวนครั้งที่ทำการประเมิน และชื่อผู้ถูกประเมิน คลิกลูกศร "ตกลง" เพื่อเข้าสู่หน้าประเมินคัดกรองผู้สูงอายุ ๙ ด้าน



๑. ระบบจะดึงข้อมูลพื้นฐานจากระบบ ๓ หมอรู้จักคุณ
๒. ทำการประเมินคัดกรอง ๙ ด้าน และกดปุ่ม "บันทึก"



๑. ระบบจะแจ้งเตือน "ส่งแบบประเมินเรียบร้อยแล้ว"

## ระเบียบวาระที่ ๒ รับรองรายงานการประชุมครั้งที่แล้ว

ไม่มี

## ระเบียบวาระที่ ๓ เรื่องสืบเนื่อง

ไม่มี

## ระเบียบวาระที่ ๔ เรื่องพิจารณา

### ๔.๑ การวางแผนคัดกรองสุขภาพผู้สูงอายุในชุมชนดังนี้

๔.๑.๑ อสม.สำรวจข้อมูลผู้สูงอายุที่รับผิดชอบ และนำเสนอให้ รพ.สต.

๔.๑.๒ หมอคนที่ ๒ เพิ่มข้อมูลผู้สูงอายุให้เชื่อมโยงกับแอปพลิเคชัน

๔.๑.๓ อสม.ดำเนินการคัดกรองสุขภาพผู้สูงอายุผ่านแอปพลิเคชัน และส่งรายงาน

๔.๑.๔ เจ้าหน้าที่ รพ.สต.อนุมัติรายงาน และประเมินผลสุขภาพวางแผนช่วยเหลือต่อไป

๔.๒ กำหนดระยะเวลาดำเนินการคัดกรองสุขภาพผู้สูงอายุ เดือน มกราคม ๒๕๖๖ ครอบคลุมร้อยละ ๘๐ และเดือนกุมภาพันธ์ ๒๕๖๖ ครอบคลุมร้อยละ ๙๐

๔.๓ การวางแผนติดตามผลการดำเนินงานคัดกรองสุขภาพผู้สูงอายุ ทุกเดือน

๔.๔ อสม.ร่วมวางแผน กำหนดการ วัน เวลา และสถานที่เพื่อสรุปผลการดำเนินงาน ทุกเดือน เป็นราย

ตำบลทุกตำบล

มติที่ประชุม ที่ประชุมเห็นชอบในหลักการ และให้ดำเนินการตามที่เสนอ

## ระเบียบวาระที่ ๕ เรื่องอื่นๆ

๕.๑ วันนัดประชุมครั้งต่อไป เดือนมีนาคม ๒๕๖๖  
มติที่ประชุม ที่ประชุมรับทราบ

ปิดประชุม เวลา ๑๖.๓๐ น.

นางเพ็ญประภา กมะณีย์	ผู้จัดรายงานการประชุม
นายทวิฤทธิ์ โลจรัส	ผู้ตรวจรายงานการประชุม